

EPC720 Cover

Vor der Installation und Montage müssen die Kapitel „Ergänzende Hinweise“ und „Sicherheit“ in der Betriebsanleitung des entsprechenden Grundgeräts EPC720 gelesen und verstanden werden.

Bestimmungsgemäßer Gebrauch

Die Abdeckung EPC720 Cover (nachstehend auch als Produkt bezeichnet) schützt die Komponenten des Systems Uniclean 700 vor Witterungseinflüssen.

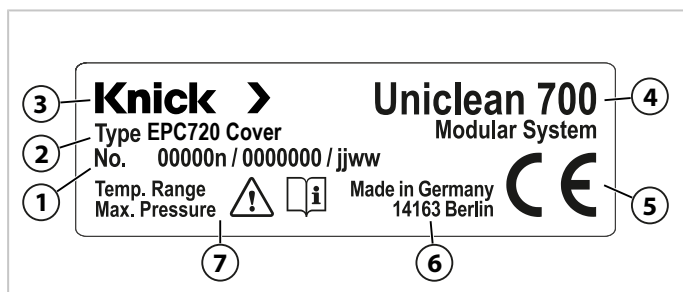
Der Gebrauch des Produkts ist ausschließlich unter Einhaltung der in den technischen Daten angegebenen Betriebsbedingungen zulässig.

Lieferumfang

- EPC720 Cover
- Installationsanleitung

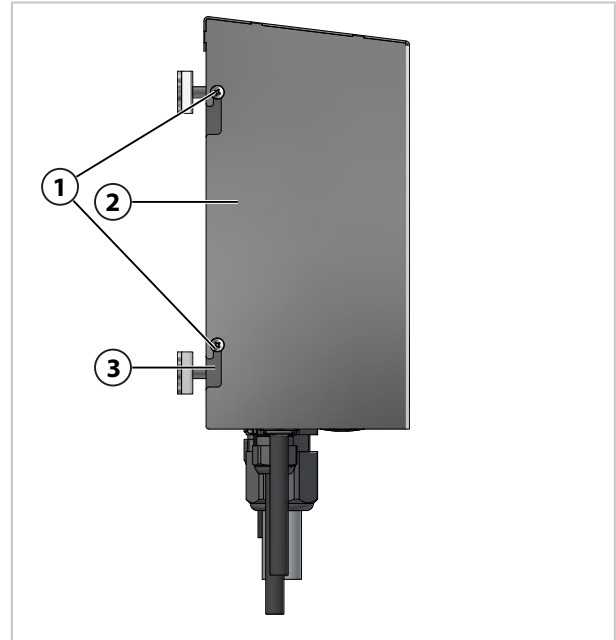

Typenschild

Das Produkt ist durch ein Typenschild gekennzeichnet.



- 1 Artikelnummer, Seriennummer, Jahr/Monat
- 2 Typenbezeichnung
- 3 Hersteller
- 4 Produktfamilie
- 5 CE-Kennzeichnung
- 6 Anschrift Hersteller
- 7 Temperaturbereich und max. Betriebsdruck s. technische Daten

Installation



01. Schrauben (1) lösen und EPC720 Cover (2) auf Grundplatte (3) befestigen (s. Abbildung).

Hinweis: Alle Schrauben sind auf der Grundplatte vormontiert.

Technische Daten

Umgebungsbedingungen

Transport-/Lagertemperatur	-20 ... 70 °C (-4 ... 158 °F)
Umgebungstemperatur	-20 ... 70 °C (-4 ... 158 °F)
Relative Feuchte	5 ... 95 %, nicht kondensierend

Allgemeines

Abmessungen (B × H × T)	ca. 295 × 280 × 145 mm (11,61 × 11,02 × 5,71")
Gewicht	ca. 2,5 kg
Material	Edelstahl A2
Montage	auf EPC700 Base Plate

